




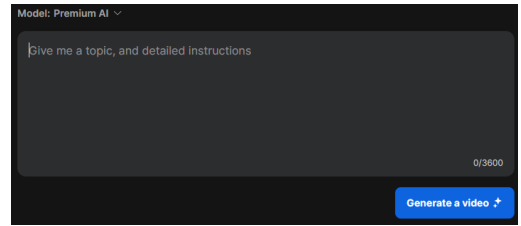
Třetí level. Za pomoci AI nástroje [Al.Invideo.io/](https://www.invideo.io/) proměň svůj prompt v živé video:

> 1. Uved' prompt v angličtině – např.:

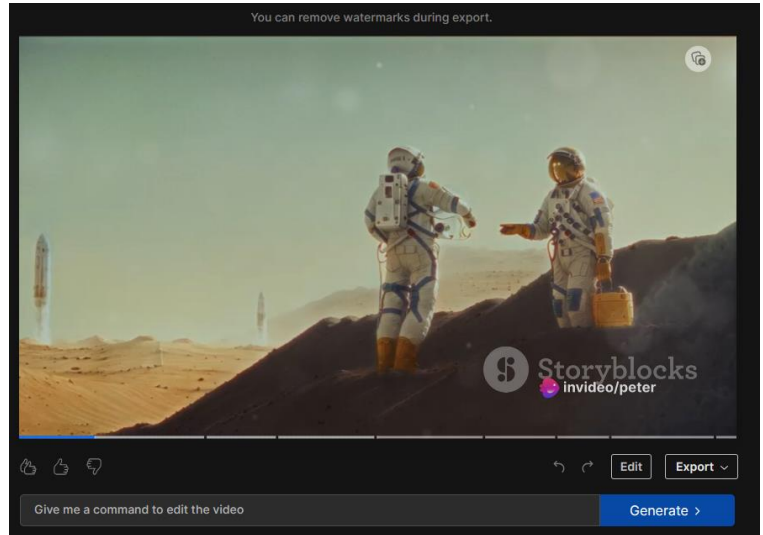
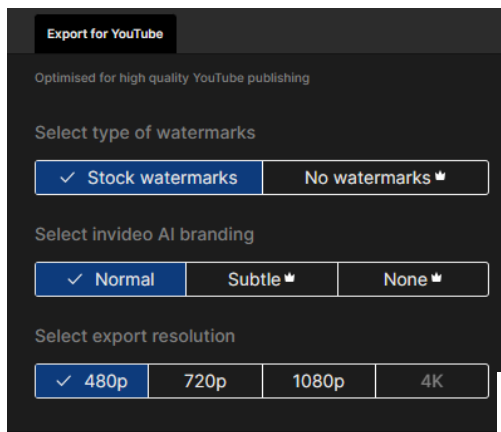
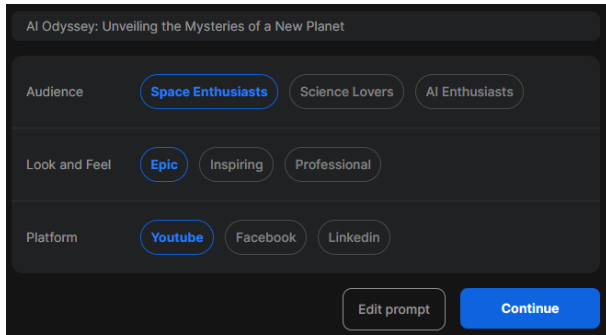


Příklad:

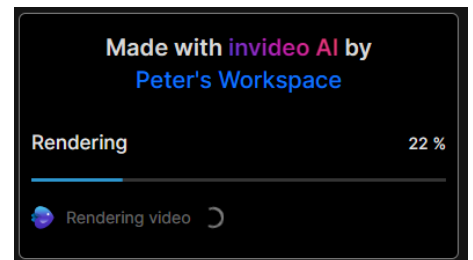
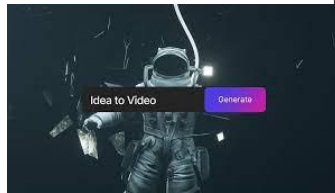
AI Odyssey: Unveiling the Mysteries of a New Planet



> 2. Zvol typ diváků, prostředí a platformu



> 3. Video lze upravit před finálním renderingem.



AI - Avaterem svého příběhu



Čtvrtý level. Umíš správně odpovědět na všechny otázky týkající se AI videa?

Otázka 1:

Jaký je první krok při vytváření videa?

- Natočit video
- Vymyslet a plánovat
- Přidat efekty
- Sdílet na sociálních sítích

Otázka 2:

Co umožňuje technologie "text na řeč"?


- Převod hlasu na text
- Generování umělého hlasu z textu
- Překlad textu do jiného jazyka
- Vytváření písní z textu

Otázka 3:

Proč se používá AI při úpravě videa?

- K zajištění, že video bude mít hodně zhlédnutí
- Pro automatické sdílení videa na internetu
- K vylepšení obrazu a zvuku
- K vytvoření storyboardu





PROJEKTOVÝ ÚKOL – “CESTA ZA OBJEVEM: PRŮZKUM TAJEMNÉ PLANETY”

V tomto úkolu využiješ AI nástroj pro zjednodušenou tvorbu AI videí:
[HeyGen - AI Video Generator](#).

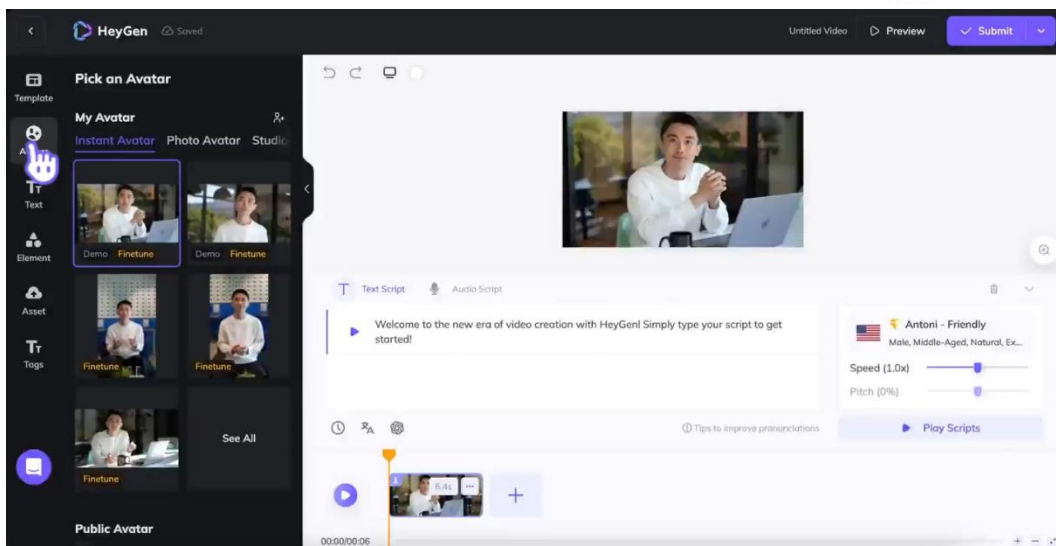



> VYTVOŘ VLASTNÍ VIDEO S AVATAREM DLE ZADÁNÍ ...

> Délka videa: 30 sekund

> Objev novou, dosud neznámou planetu.

> Použij AI avatara jako průvodce, který ukáže, co všechno můžeme na této planetě objevit a jaké výzvy nás čekají.



AI - Avaterem svého příběhu


> OTÁZKY KE TVORBĚ STORYBOARDU:

Akci finančně podpořil
Karlovarský kraj

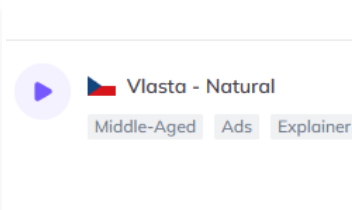


1. © Co bychom mohli najít na nové planetě?
2. Vymysli si název pro tvoji novou planetu a popiš ji.
Jak vypadá? Jaké má klima? Jsou tam hory, oceány, nebo něco úplně jiného?
Jaká zvířata nebo rostliny tam můžeme najít?
3. Použij tvého avatara/ avatarku, aby provedl/a průzkum planety.

ZVOL AVATARA/ AVATARKU



PŘIŘAĎ HLAS



VLOŽ OBRÁZEK, VIDEO, TEMPLATE

